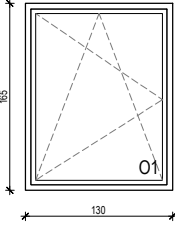
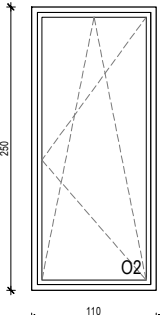
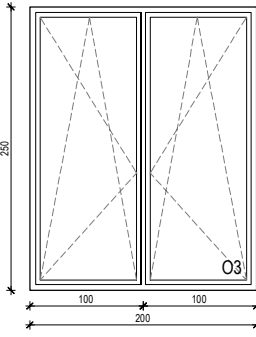


Uwagi:

1. Wszystkie roboty należy wykonywać zgodnie z Polskimi Normami, "Warunkami technicznymi wykonania i odbioru robót budowlano - montażowych opracowanymi przez Instytut Techniki Budowlanej oraz zasadami wiedzy i sztuki budowlanej.
2. Pozorny posadek należy zweryfikować i precyzyjnie wytyczyć geodezyjnie na etapie wykonawczym. Odchyłki od projektu należy konsultować z projektantem.
3. Wszelkie elementy ruchome, elementy wyposażenia, w szczególności elementy stolarki i drzwiowej, szkieł, fasad, okładzin elewacyjnych, balustrad, poręczy i pochwyty, odbojników wewnętrznych i innych należy zamawiać i wykonywać / montować na podstawie zweryfikowanych obmiarów rzeczywistych wykonanych na obiekcie.
4. W wykonaniu otworów okiennych w ścianach nie dopuszcza się wymiarów mniejszych niż określone w dokumentacji, a tolerancję dodatnią może wynosić do 20 mm. Każdorazowo weryfikować zgodność szerokości otworu z szerokością okna dla uniknięcia niezgodności.
5. Przy wykonaniu otworów drzwiowych skonfrontować wymiary z zestawieniem stolarki oraz z faktycznym zamawianym asortymentem dla uniknięcia nieścisłości.
6. Przed wykonaniem każdego otworu w ścianach i stropach weryfikować ich rozmiary z projektowanym asortymentem lub wyposażeniem. Murowanie okiełnionych partii ścian realizować po weryfikacji opracowań branżowych (przebiegi instalacji).
7. Dopuszcza się zastosowanie materiałów zamiennych pod warunkiem, że posiadają one cechy nie gorsze jakościowo i technicznie od wskazanych w projekcie, a także pod warunkiem uzyskania zgody projektanta.
8. Wszelkie elementy konstrukcyjne należy przyjmować wg pozycji opisanych na schematach lokalizacyjnych w dokumentacji - część konstrukcyjna (konstrukcja - projekt budowlano-wykonawczy).
9. Każdy składnik projektowy należy rozpatrywać i rozpoznawać w kontekście wszystkich rysunków, które do tego składnika się odnoszą z uwzględnieniem wszystkich informacji opisowych i zasad sztuki budowlanej.
10. Brak wskazań na rysunku technicznym elementu, którego zastosowanie wynika ze znanych lub powszechnie przyjętych rozwiązań w zakresie sztuki budowlanej nie zwalnia wykonawcy z konieczności skalkulowania i zastosowania takiego elementu w porozumieniu z inwestorem, a także z projektantem i za jego zgodą.
11. Należy uwzględnić przebiega przez stropy otworów instalacyjnych rozpatrując i opierając się o rysunki branżowe.
12. W przypadku jakiegokolwiek rozbieżności w dokumentacji należy konsultować się z projektantem.
13. Zgodnie z art. 22 ust. z dnia 7 lipca 1994 roku Prawo Budowlane (tj. Dz.U. z 2003 roku Nr 207 poz 2016 z późniejszymi zmianami) kierownik budowy ma obowiązek realizacji obiektu zgodnie z obowiązującymi przepisami i sztuką budowlaną.

ZESTAWIENIE STOLARKI OKIENNEJ				
LICZBA PORZĄDKOWA		1	2	3
OZNACZENIA NA RYSUNKU		O1	O2	O3
SCHEMAT				
OPIS		OKNO ALUMINIOWE 1-SKRZYDŁO KOLOR - RAL7016	OKNO ALUMINIOWE 1-SKRZYDŁO KOLOR - RAL7016	OKNO ALUMINIOWE 2-SKRZYDŁA KOLOR - RAL7016
WYMIAR OTWORU	S [cm]	130	110	200
	H [cm]	165	250	250
IŁOŚĆ	PARTER	2	2	2
NR POMIESZCZENIA		0.2, 0.8	0.6, 0.7	0.4, 0.5, 0.6
INNE		ROLETA	ROLETA	ROLETA

- UWAGA! PRZED ZŁOŻENIEM ZAMÓWIENIA NA OKNA NALEŻY:
1. UZYSKAĆ PISEMNE UZGODNIENIE Z ARCHITEKTEM I INWESTOREM.
 2. WSZYSTKIE WYMIARY SPRAWDZIĆ NA BUDOWIE.
 3. ZESTAWIENIA ROZWAŻAĆ ŁĄCZNIE Z PROJEKTEM (RZUTY+OPIS).
 4. WYMIARY OTWORU DOSTOSOWAĆ DO WYMAGAŃ WYBRANEGO PRODUCENTA.
 5. KIERUNEK OTWIERANIA OKIEN DO USTALENIA Z INWESTOREM NA ETAPIE BUDOWY.

UWAGA:

1. WSZYSTKIE WYMIARY SPRAWDZIĆ NA BUDOWIE
2. W RAZIE STWIERDZENIA INNYCH NIZ ZAŁOŻONE W PROJEKCIE WARUNKÓW MIEJSCOWYCH, NALEŻY KONTAKTOWAĆ SIĘ Z PROJEKTANTEM!

INWESTOR: PAŃSTWOWE GOSPODARSTWO LEŚNE LASY PAŃSTWOWE NADLEŚNICTWO STRZELCE OPOLSKIE, UL. MONIUSZKI 7, 47-100 STRZELCE OPOLSKIE		ADRES BUDOWY: ADRES: UL. WOLNOŚCI, 47-100 KADŁUB, GMINA STRZELCE OPOLSKIE NAZWA I NUMER JEDNOSTKI EWIDENCYJNEJ: 161105_5 STRZELCE OPOLSKIE NAZWA I NUMER OBRĘBU EWIDENCYJNEGO: 0032 KADŁUB NUMER DZIAŁKI: 1480, K.M. 11 IDENTYFIKATOR DZIAŁKI: 161105_5.0032.AR_11.1480	
NAZWA I ADRES OBIEKTU BUDOWLANEGO: PROJEKT BUDOWLANY BUDYNKU POTRÓJNEJ SAMODZIELNEJ KANCELARII DLA PAŃSTWOWEGO GOSPODARSTWA LEŚNEGO LASÓW PAŃSTWOWYCH, NADLEŚNICTWO STRZELCE OPOLSKIE, WRAZ Z NIEZBĘDNĄ INFRASTRUKTURĄ TECHNICZNĄ [WLZ ENERGETYCZNA N/N, WLZ WODOCIĄGOWA, WLZ KANALIZACJI SANITARNEJ]			
PROJEKTANCI: PROJEKTANT ARCHITEKTURA mgr inż. arch. KLAUDIA GOŁĘBIEWSKI		UPRAWNIENIA: UPRAWNIENIA BUDOWLANE DO PROJEKTOWANIA BEZ OGRANICZEŃ W SPECJALNOŚCI ARCHITEKTONICZNEJ NUMER UPRAWNIENI 03/OPOKK/2013	
PROJEKTANT SPRAWDZAJĄCY ARCHITEKTURA mgr inż. arch. GRZEGORZ GOŁĘBIEWSKI		UPRAWNIENIA BUDOWLANE DO PROJEKTOWANIA BEZ OGRANICZEŃ W SPECJALNOŚCI ARCHITEKTONICZNEJ NUMER UPRAWNIENI 04/OPOKK/2013	
BRANŻA: ARCHITEKTURA		STADIUM: PROJEKT BUDOWLANY	DATA: 14 PAŹDZIERNIK 2022R
TYTUŁ RYSUNKU: ZESTAWIENIE STOLARKI OKIENNEJ		SKALA: 1:75	NR RYSUNKU: A-08

KG

ARCHITEKCI KLAUDIA GOŁĘBIEWSKI

ul. Bławatków 6, 45-920 Opole

NIP: 991-030-18-03, REGON: 161440211